




# FALEGNO GROUP

SINCE 1998

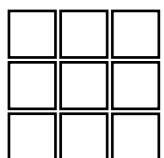
RIVESTIMENTI PER PORTE BLINDATE



CATALOGO









AZIENDA

Operiamo da oltre vent'anni nel mercato nazionale ed europeo occupandoci di rivestimenti per porte blindate, portoncini e basculanti.

Il riuscito mix tra lavorazione artigianale di dettagli esclusivi e tecnologie evolute per i processi standardizzati ci consente di offrire un'ampia selezione di pannelli unici di altissima qualità, realizzati nelle migliori essenze che oggi il mercato offre: pino, toulipier, iroko, douglas, rovere, castagno, mogano e ciliegio. L'impegno creativo dei nostri designers, il rigore nella progettazione e la ricerca dello stile danno vita a rivestimenti unici nel loro genere e tra i migliori prodotti disponibili sul mercato. Con noi avrete la certezza di offrire un prodotto sempre all'altezza delle aspettative che l'evoluzione abitativa ci impone.





### PANNELLI PANTOGRAFATI

I pannelli pantografati sono realizzati mediante l'uso di sfogliati di legno incollati con colle melaminiche resistenti all'azione degli agenti atmosferici. La qualità dell'incollaggio è fondamentale in quanto ci consente di ottenere un prodotto finale capace di affrontare egregiamente l'esposizione diretta e indiretta ai raggi solari e soprattutto all'umidità. La disposizione delle fibre negli strati sottostanti consente di proteggere nel tempo il prodotto da possibili crepe o spaccature superficiali.

### PANNELLI MASSELLO

Essenze selezionate tra le più importanti produzioni mondiali e ricavate solo ed esclusivamente dalla parte interna del tronco, il durame, sottoposte ad un procedimento di essiccazione senza subire particolari tipi di trattamento a parte quello antitarlo che ne possano modificare le peculiarità dal punto di vista estetico e cromatico. Vengono poi verniciate per garantire una perfetta resistenza agli agenti atmosferici.

### PANNELLI PANTOGRAFATI RIVESTITI CON PELLICOLA ATTIVA

I pannelli della collezione ACTIVE FILMS sono realizzati in MDF idrofugo, pannelli in fibra di legno raffinata adatti a lavorazioni di pantografatura, trattati con speciali resine e colle che li rendono idrorepellenti quindi utilizzabili in ambiente umido, il tutto nel rispetto delle normative europee. Le pellicole attive RENOLIT, film acrilici termoestensibili, hanno una struttura a strati: la base è realizzata in pvc colorato nelle tonalità RAL o stampati in fibre legnose, ed una pellicola superiore di polimetilmetacrilato capace di assorbire le radiazioni ultraviolette per oltre il 95%. Il connubio tra MDF idrofugo e pellicole attive ci permette di creare un prodotto stabile e duraturo nel tempo e adatto ad ambienti esterni.

### MANUTENZIONE

**Ordinaria:** panno umido

**Mensile:** easy coat ritonificante, spruzzare direttamente ed asciugare con un panno fino al completo assorbimento.

**Annuale:** fast coat impregnante, applicare con un panno in modo uniforme su tutta la superficie.

### LEGENDA SIMBOLI




ESPOSIZIONE DIRETTA AGLI AGENTI ATMOSFERICI



ESPOSIZIONE INDIRETTA AGLI AGENTI ATMOSFERICI  
esempio: caposcala o coperti integralmente da una pensilina



PER USO INTERNO  
esempio: interno di abitazione o condomini



### PANTOGRAFATI

Realizzati in legno multistrato o in MDF, i pannelli pantografati garantiscono soluzioni stilistiche uniche abbinata ad una elevata resistenza agli agenti atmosferici.

#### MULTISTRATO MARINO

È costituito da sfogliati di legno ricavati dalla rotazione del tronco contro una lama (sfogliatrice), sovrapposti con sequenza di strati longitudinale e trasversi e tenuti insieme tramite l'azione di un collante speciale; il multistrato marino così ottenuto viene lavorato con un procedimento che lo rende del tutto impermeabile all'acqua e questa caratteristica lo trasforma nella soluzione più adeguata per pannelli di rivestimento da installare negli esterni in zone particolarmente umide. È disponibile in differenti tipi di essenze: rovere, yellow pine, douglas, ciliegio, tanganika, teak e okoumè, un legno molto pregiato, che si distingue per un'elevata stabilità dimensionale e per un'ottima resistenza all'azione dell'acqua e salinità, pertanto è molto adatto per la realizzazione di pannelli pantografati verniciati in tinta.

#### MDF IDROREPELENTE

Offre il vantaggio di contrastare in modo efficace l'azione dell'acqua e dell'umidità e permette di proporre pannelli pantografati laccati dal design stiloso, originale, ricercato e, nello stesso tempo, molto convenienti. L'MDF idrorepellente si ottiene tramite un procedimento di lavorazione che parte dall'utilizzare scaglie di legno da cui, mediante raffinazione, si ottengono delle fibre. Queste ultime vengono prima fatte aderire con un prodotto che possa anche fornire un effetto indurente, quindi sono pressate a caldo utilizzando specifiche resine sintetiche che svolgono l'azione di collante.



### IL FASCINO DELLA DECORAZIONE: GLI INSERTI

#### ACCIAIO INOX

Gli inserti in acciaio inox sono caratterizzati da una evidente luminosità, perfetta per quei tipi di pannelli che vogliono risultare stilosi e molto raffinati nelle loro linee. È un metallo che deriva da una lega di diversi elementi e tra questi il principale è il ferro. Molto resistente, anche e soprattutto negli esterni, la sua convenienza si unisce ad una facilità di manutenzione che, dunque, lo rende anche molto pratico nella gestione quotidiana.

#### ALLUMINIO


I delicati riflessi argentei del suo colore sono ideali per inserti decorativi di pannelli dalla linea elegante e con spunti originali. L'alluminio è un metallo che offre il grande vantaggio della ecocompatibilità, può essere completamente riciclato e garantisce un'ottima resistenza agli agenti atmosferici. È molto duttile: la leggerezza e la morbidezza che lo caratterizzano permettono di lavorarlo molto facilmente. Viene proposto anche colorato con tonalità diverse da quella naturale per avere una decorazione creativa e dinamica.

#### VETRO FUSO DIPINTO A MANO

È il materiale privilegiato per un effetto decorativo raffinato e di peculiare delicatezza. Da utilizzare puro e trasparente oppure con la bellezza e l'armonia delle varieghe definizioni cromatiche dei colori dipinti a mano, permette di creare inserti in vetrofusione che rendono un peculiare contrasto materico con la base del pannello. Il vetro è costituito da sostanze naturali, la sua impermeabilità e la notevole resistenza agli agenti chimici, anche sotto forma di vapori, sono alcuni dei vantaggi pratici che è in grado di offrire.

#### PIETRA NATURALE

Leggera e di grande resa dal punto di vista estetico e della durabilità, ideale per definire o rinnovare in modo creativo ogni tipologia di ambiente. Viene utilizzata in fogli sottili dello spessore di 1-2 mm, ognuno dei quali unico in quanto ricavato da vera pietra naturale, incollati ai pannelli con speciali collanti adatti all'utilizzo in ambienti esterni.



## MATERIALI

### LEGNO MASSELLO

La possibilità di scegliere tra una grande quantità di specie legnose permette di realizzare un'ampia proposta di pannelli di rivestimento da adeguare perfettamente allo stile di ogni contesto e ad ogni tipo di ambiente.

#### MOGANO

Di grande resistenza, ben lavorabile, durevole e facilmente essiccabile, è originario dell'America centrale e meridionale. E' un legno da sempre considerato pregiato ed elegante. Ha una tessitura fine e il suo durame si dipinge con toni bruno-rossastri.

#### ROVERE

Originario dell'Europa, dell'America, dell'Asia, è molto versatile nelle sue possibilità di utilizzazione. Ha un durame di colore bruno, è ben lavorabile e necessita di una essiccazione lenta. E' particolarmente resistente agli urti e all'azione degli agenti atmosferici.

#### CASTAGNO


Di evidente impatto estetico, ha un durame di colore bruno chiaro. La sua durezza ne condiziona la lavorabilità che risulta non troppo agevole, ma assicura un'efficace resistenza negli esterni. Necessita di una essiccazione lenta. La sua origine ci porta in America, in Giappone, in Asia, in Europa meridionale.

#### IROKO

Legno con tessitura media e con buona essiccazione, l'iroko è originario dell'Africa tropicale. E' resistente e molto agevole da lavorare. Il colore del suo durame è inizialmente giallo, ma si intensifica con le sfumature bruno-dorate che acquista per l'azione degli agenti atmosferici e del tempo.

#### CILIEGIO

Di provenienza europea e con tessitura media, il suo durame è illuminato da tonalità bruno-arancio. Di media durezza, è facilmente lavorabile e permette di realizzare un effetto particolarmente liscio. Necessita di un periodico trattamento antitarlo e la sua essiccazione è piuttosto veloce.



#### PINO


Originario dell'Europa centrale, è un legno ricco di resina e facilmente lavorabile. Di tessitura media, la tonalità giallo chiara del suo durame si intensifica acquistando toni bruno-rosati. Necessita di essiccazione lenta e di un trattamento specifico contro attacchi fungini per aumentare la sua resistenza e la durabilità negli esterni.

#### DOUGLAS

Originario dell'America del Nord e dell'Europa Occidentale, ha un durame di colore giallo chiaro e la sua essiccazione avviene rapidamente. Viene considerato un legno piuttosto tenero, ha una tessitura fine ed è ben lavorabile.

#### TULIPIER

Il suo durame è di colore giallo chiaro con variazioni e venature brune. Di facile essiccazione e di buona lavorabilità, ha una tessitura molto regolare che lo rende alquanto compatto. E' originario della costa atlantica degli Stati Uniti.





# INDICE

COLLEZIONE  
14 PANTOGRAFATI

COLLEZIONE  
206 MASSELLO

COLLEZIONE  
292 ACTIVE FILMS




COLLEZIONE  
**PANTOGRAFATI**

La pietra, utilizzata in edilizia sin dai tempi più antichi, impreziosisce oggi i pannelli della serie Stone col suo aspetto naturale ed elegantemente rassicurante.

Vere lastre di Ardesia e Quarzite incastonate in pannelli pantografati, esaltano le venature del rovere o l'omogeneità dell' MDF laccato, garantendo altresì robustezza e resistenza agli agenti atmosferici. L'estetica forte e vibrante della pietra sposa idealmente ambienti sofisticati ed eleganti, mentre l'unicità delle venature dona ai singoli pannelli un design esclusivo e irripetibile.

## COLLEZIONE PANTOGRAFATI

- 16 **LINEA STONE**
- 26 LINEA TENDENZE
- 40 LINEA ATELIER
- 48 LINEA STAINLESS
- 92 LINEA CRISTAL
- 102 LINEA ART
- 118 LINEA WOOD
- 126 LINEA CLASSICO
- 152 LINEA GEOMETRIC
- 178 LINEA SEASON
- 186 LINEA CLASSICO  
DOPPIA FRESATA






PANTOGRAFATI/LINEA STONE




### PETRA

quarzite pietra naturale (lon)  
incastonata in un pannello  
MDF idrorepellente 18 mm  
laccato ral 7012



### SERENA


quarzite pietra naturale (lon)  
incastonata in un pannello  
MDF idrorepellente 18 mm  
laccato ral 3003





## TRAMONTO


ardesia pietra naturale (mil)  
 incastonata in un pannello  
 rovere 15 mm traverso  
 tinto ciliegio






## METEORA

quarzite pietra naturale (lon)  
 incastonata in un pannello  
 rovere 15 mm tinto anice c40






PANTOGRAFATI/LINEA STONE





**OLD STONE**

ardesia pietra naturale (mil)  
incastonata in un pannello  
rovere segato 15 mm  
leggermente tinto



**MONOLITE**

quarzite pietra naturale  
(lon) incastonata in un  
pannello mdf 18mm  
idrorepellente  
laccato ral 7040



Tendenze è la linea di pannelli pantografati in MDF idrorepellente adatti agli esterni. A ulteriore garanzia di durabilità è il trattamento lucido che sposa elegantemente la lavorazione in 3D: le superfici sono lavorate tridimensionalmente per esaltare volumi, colori e linee dallo stile unico e ricercato. Eclisse, Specchio, Riflesso, Elica: finiti in laccato opaco o lucido spazzolato, tutti i pannelli pantografati da 18 mm della linea Tendenze coniugano in piena convenienza solidità, design e durata nel tempo.

## COLLEZIONE PANTOGRAFATI

- 16 LINEA STONE
- 26 **LINEA TENDENZE**
- 40 LINEA ATELIER
- 48 LINEA STAINLESS
- 92 LINEA CRISTAL
- 102 LINEA ART
- 118 LINEA WOOD
- 126 LINEA CLASSICO
- 152 LINEA GEOMETRIC
- 178 LINEA SEASON
- 186 LINEA CLASSICO  
DOPPIA FRESATA




TE






## SPECCHIO

mdf idrorepellente  
18mm lavorazione  
tridimensionale laccato  
ral 2002 opaco







TE



### RIFLESSO

mdf idrorepellente  
18mm lavorazione  
tridimensionale laccato  
ral 5010 opaco



### ELICA


mdf idrorepellente  
18mm lavorazione  
tridimensionale laccato  
ral 7004 lucido





## DEDO


mdf idrorepellente  
18mm lavorazione  
tridimensionale laccato  
ral 5010 opaco





## DILE


mdf idrorepellente  
18mm lavorazione  
tridimensionale laccato  
ral 7040 opaco






## ECLISSE


mdf idrorepellente  
18mm lavorazione  
tridimensionale laccato  
ral 5015 lucido





## **RUEDA**


mdf idrorepellente 18mm  
laccato ral 3003  
lavorazione fascia a  
sezione cilindrica




Una linea di pannelli di rivestimento proposti in due differenti essenze: Mdf idrorepellente o Teak impiallacciato marino. Spessori dai 15 ai 18 millimetri rendono particolarmente versatile una gamma che si caratterizza per elevata durabilità e originalità nello stile. Il trattamento lucido per esterni garantisce un'elevata resistenza ad umidità e acqua, mentre le finiture in laccato opaco restituiscono uno stile dinamico e armonioso. Gli inserti in ecopelle dei pannelli Onda, inoltre, aggiungono una piacevole esperienza tattile a un design estroso e creativo.

## COLLEZIONE PANTOGRAFATI

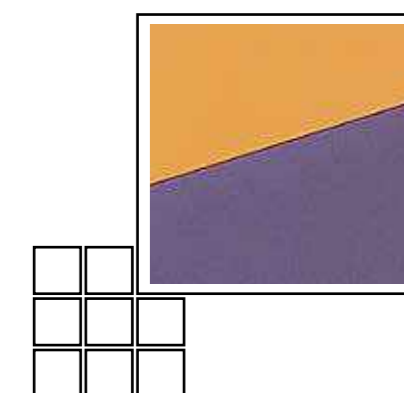
- 16 LINEA STONE
- 26 LINEA TENDENZE
- 40 **LINEA ATELIER**
- 48 LINEA STAINLESS
- 92 LINEA CRISTAL
- 102 LINEA ART
- 118 LINEA WOOD
- 126 LINEA CLASSICO
- 152 LINEA GEOMETRIC
- 178 LINEA SEASON
- 186 LINEA CLASSICO  
DOPPIA FRESATA






## VELA

MDF 18mm  
 idrorepellente  
 laccato ral 4005 opaco  
 con inserti arancio  
 ral 2000 lucido








PANTOGRAFATI/LINEA ATELIER



## ONDA

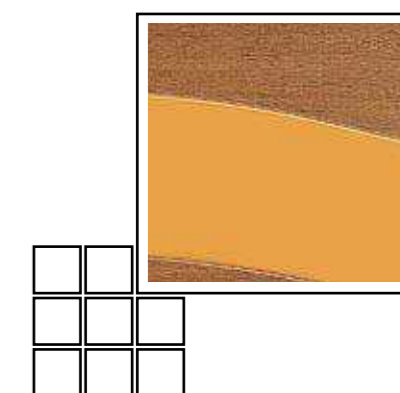
MDF 18mm idrorepellente  
laccato ral 4010 lucido  
con inserti ecopelle bianca





## ATLANTICO

Multistrato 15mm  
teak traverso  
leggermente tinto  
con inserti arancio  
ral 2000 lucido



I pannelli pantografati della linea Stainless si caratterizzano per un felice connubio di raffinatezza nelle linee ed elevata resistenza ad usura e agenti atmosferici. L'ampia gamma di pannelli si articola in tre spessori e cinque differenti essenze: MDF, okoumè multistrato marino, rovere impiallacciato marino, ciliegio impiallacciato marino, yellow pine impiallacciato marino, tanganika impiallacciato marino. Ogni pannello è impreziosito da inserti in acciaio inox, a sottolineare la ricerca di linee pulite con stilosi tagli di luce. Il design della linea Stainless valorizza l'estetica di spazi moderni e curati, con finiture dall'ampia gamma tonale nelle varianti grezzo, verniciato in tinta o laccato opaco.

## COLLEZIONE PANTOGRAFATI

- 16 LINEA STONE
- 26 LINEA TENDENZE
- 40 LINEA ATELIER
- 48 **LINEA STAINLESS**
- 92 LINEA CRISTAL
- 102 LINEA ART
- 118 LINEA WOOD
- 126 LINEA CLASSICO
- 152 LINEA GEOMETRIC
- 178 LINEA SEASON
- 186 LINEA CLASSICO  
DOPPIA FRESATA




**SL**





### ESTREMO

Mdf idrorepellente 18mm  
laccato ral 6009  
con inserti acciaio  
inox satinato



### EON


Mdf idrorepellente 18mm  
laccato pannello ral 7004  
bugna ral 7016  
con inserti acciaio  
inox satinato





## VANITY


Multistrato Rovere 15mm  
tinto cannella C37  
con inserti acciaio  
inox satinato






## SINCRO

Multistrato Rovere 15mm  
tinto wengè con inserti acciaio  
inox satinato







PANTOGRAFATI/LINEA STAINLESS



SL

### REAL


Mdf idrorepellente 18mm  
laccato ral 9010 con inserto  
acciaio inox satinato






## REVERS

Multistrato Rovere  
orizzontale 15mm  
sbiancato con inserti  
acciaio inox satinato










### MEDAL

Multistrato Rovere 15mm  
tinto grigio C70  
con inserti acciaio  
inox satinato



### PRESTIGE



Multistrato Rovere 15mm  
tinto ciliegio con inserti  
acciaio inox satinato





## LIBERIC


Multistrato Tanganika 15mm  
tinto ciliegio con inserti  
acciaio inox satinato





## ARABIC


Multistrato Rovere orizzontale  
15mm tinto anice C40  
con inserti acciaio  
inox satinato






### ASSIA

Mdf idrorepellente 18mm  
laccato RAL 7016  
con inserti acciaio  
inox satinato



### CROMA

Multistrato  
Yellow Pine 15mm  
tinto anice C40  
con inserti acciaio  
inox satinato








### DEFEND


Multistrato Rovere 15mm  
tinto wengè con inserti acciaio  
inox satinato



### DINAMIC

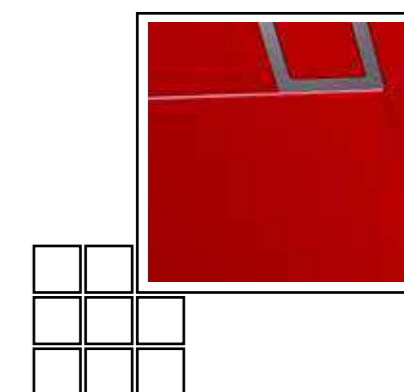
Multistrato Yellow Pine  
15mm tinto anice C40 con  
inserti acciaio  
inox satinato






## GEMME


Mdf idrorepellente 18mm  
laccato ral 3003  
con inserti acciaio  
inox satinato





## DOLOMITE

Multistrato  
Rovere traverso 15mm  
tinto wengè con inserti  
acciaio inox satinato



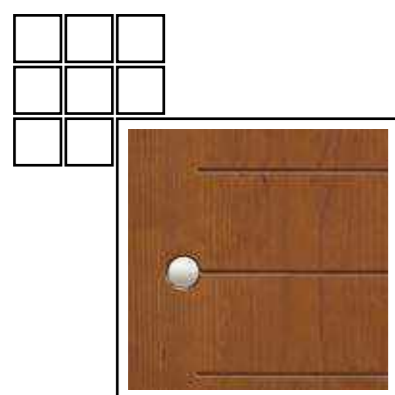


PANTOGRAFATI/LINEA STAINLESS



### PERLA

Multistrato Okoumè 15mm  
tinto ciliegio con inserti  
acciaio inox satinato



### PIRITE

Multistrato Okoumè  
15mm tinto noce scuro  
con inserti acciaio  
inox satinato









## TITANIO


Multistrato  
Okoumè 15mm  
tinto ciliegio con inserti  
acciaio inox satinato





## PLATINO


Mdf idrorepellente 18mm  
laccato grigio ral 7012  
testurizzato con inserti  
acciaio inox satinato






## DIAMANTE

Multistrato Okoumè 15mm  
tinto mogano scuro  
con inserti acciaio  
inox satinato



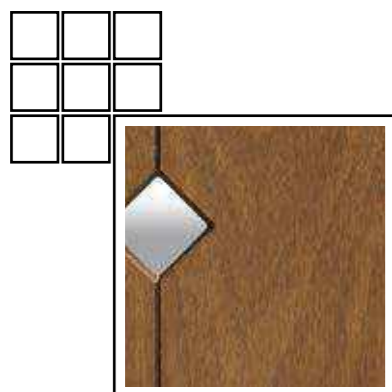


PANTOGRAFATI/LINEA STAINLESS



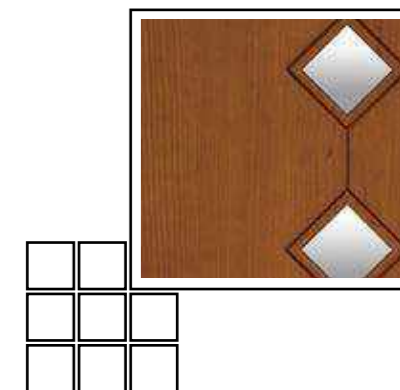
### ZIRCONE


Multistrato Okoumè 15mm  
tinto noce medio con inserti  
acciaio inox satinato



### QUARZO


Multistrato Ciliegio  
15mm leggermente  
tinto con inserti  
acciaio inox satinato






## GATE

Multistrato Rovere 15mm  
tinto wengè con inserti  
acciaio inox satinato







PANTOGRAFATI/LINEA STAINLESS



### DART

Multistrato Tanganika 15mm  
tinto mogano medio  
con inserti acciaio  
inox satinato








PANTOGRAFATI/LINEA STAINLESS



### SIMPLE


Multistrato Rovere 15mm  
traverso tinto ciliegio con  
inserti acciaio  
inox satinato





### SELENE

Multistrato Rovere 15mm  
laccato verde ral 6021  
decapato salmone ral 3022  
con inserti acciaio  
inox satinato




### CORALLO

Mdf idrorepellente  
18mm laccato  
rosso ral 3003  
inserti acciaio  
inox satinato



### SIMPLE

Mdf idrorepellente  
18mm laccato azzurro ral 5012  
inserti acciaio inox satinato



### GATE

Multistrato rovere 15mm  
sbiancato inserti wengè o  
acciaio inox satinato





La serie Cristal è pensata intorno alle caratteristiche di un minerale dalle origini nobili e antichissime. L'artigiano plasma la sua materia per ottenere armonia di forme e piacevolezza al tatto, lui trasforma la luce che lo investe regalando luminosità e colori unici nella loro naturalezza. È il vetro, partner ideale per trasformare un pannello di rivestimento in un elemento che come un gioiello vive di luce e volumi sapientemente miscelati. Geometrie, morbidezza di curve e raccordi, design equilibrato e grande luminosità: sono i pannelli pantografati della linea Cristal, ideali per esterno, con inserti di vetro fuso dipinto a mano.

## COLLEZIONE PANTOGRAFATI

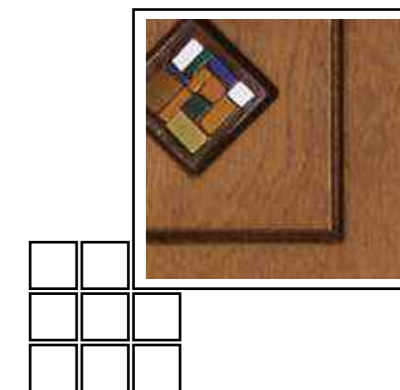
- 16 LINEA STONE
- 26 LINEA TENDENZE
- 40 LINEA ATELIER
- 48 LINEA STAINLESS
- 92 **LINEA CRISTAL**
- 102 LINEA ART
- 118 LINEA WOOD
- 126 LINEA CLASSICO
- 152 LINEA GEOMETRIC
- 178 LINEA SEASON
- 186 LINEA CLASSICO  
DOPPIA FRESATA





## AMBRA

Multistrato okoumè 15mm  
tinto noce medio  
con inserti vetro fuso  
dipinti a mano







PANTOGRAFATI/LINEA CRISTAL




CR


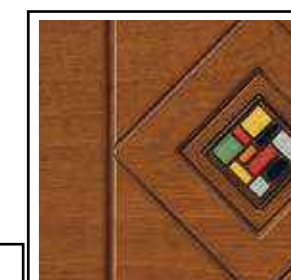
## ZAFFIRO

Multistrato okoumè 15mm  
tinto ciliegio con inserti  
vetro fuso dipinti a mano







**TURCHESE**  
Multistrato okoumè 15mm  
tinto ciliegio  
con inserti vetro fuso  
dipinti a mano





### TREK

Mdf idrorepellente 18mm  
laccato ral 7040 con inserti  
vetro acidato



### SMERALDO

Multistrato Impiallacciato  
ciliegio 15mm leggermente  
tinto inserti vetro cattedrale



### CLIZIA


Multistrato okoumè 15mm  
tinto noce medio con  
inserti vetro cattedrale



I pannelli pantografati della linea Art propongono un gioco di superfici che si rincorrono, intrecciandosi, generando motivi dalla forte vocazione creativa. Essenze Rovere a inserto impreziosiscono di contrasti cromatici un gioco di incroci che trovano spazio in ambienti dalla spiccata personalità. Arte come leitmotiv estetico di pannelli pantografati dal carattere creativo e armonioso, ma sempre equilibrato: volumi, linee e disegni della linea Art trovano posto in ambienti fortemente caratterizzati da una vena di raffinata originalità.

## COLLEZIONE PANTOGRAFATI


- 16 LINEA STONE
- 26 LINEA TENDENZE
- 40 LINEA ATELIER
- 48 LINEA STAINLESS
- 92 LINEA CRISTAL
- 102 **LINEA ART**
- 118 LINEA WOOD
- 126 LINEA CLASSICO
- 152 LINEA GEOMETRIC
- 178 LINEA SEASON
- 186 LINEA CLASSICO  
DOPPIA FRESATA



**AR**


### CARACAS

Multistrato 7mm rovere  
traverso testa di moro  
rovere naturale



### NEW YORK


Multistrato 7mm rovere  
traverso grigio antracite  
rovere naturale





## VIENNA

Multistrato 7mm rovere  
traverso tinto testa di moro  
rovere sbiancato









PANTOGRAFATI/LINEA ART



### SIDNEY

Multistrato 7mm rovere  
traverso naturale  
Rovere sbiancato







**NIZZA**  
Multistrato 7mm  
rovere traverso  
testa di moro grigio





## AVANA

Multistrato 7mm  
rovere traverso naturale  
Rovere sbiancato





PANTOGRAFATI/LINEA ART



### LIMA

Multistrato 7mm  
rovere traverso antracite  
rovere naturale






PANTOGRAFATI/LINEA ART



## SANTIAGO


Multistrato 7mm rovere  
traverso tinto testa di moro  
rovere sbiancato



## COLLEZIONE PANTOGRAFATI

Una linea di pannelli pantografati dal tono spiccatamente classico ed elegante. Le differenti combinazioni di essenze e finiture permettono ampie possibilità di soluzioni stilistiche, risolvendo esigenze di arredo che richiedano soluzioni sobrie e raffinate. La linea Wood propone l'utilizzo degli inserti di diversi materiali come motivo estetico caratterizzante: acciaio inox per un effetto dogato luminoso e pulito, rovere spazzolato rosso per un importante contrasto cromatico, fino agli inserti in legno scolpiti a mano per ambientazioni più votate a uno stile classicheggiante.

- 16 LINEA STONE
- 26 LINEA TENDENZE
- 40 LINEA ATELIER
- 48 LINEA STAINLESS
- 92 LINEA CRISTAL
- 102 LINEA ART
- 118 **LINEA WOOD**
- 126 LINEA CLASSICO
- 152 LINEA GEOMETRIC
- 178 LINEA SEASON
- 186 LINEA CLASSICO  
DOPPIA FRESATA





**WO**



## STRIPS



Multistrato rovere traverso  
15mm tinto wengè con inserti  
acciaio inox satinato







### STRIPSII

Multistrato rovere traverso  
15mm tinto wengè con  
inserti in rovere spazzolato  
laccato rosso ral 3003




### IONICO

Multistrato okoumè  
15mm tinto noce scuro  
con inserti in legno







PANTOGRAFATI/LINEA WOOD



### CORINZIO


Multistrato okoumè  
15mm tinto ciliegio  
con inserti legno



## COLLEZIONE PANTOGRAFATI

La linea "Classico" è caratterizzata da un'ampia gamma di soluzioni estetiche, così come nella scelta di materiali, spessori e finiture. Stile classico, quindi, proposto in due differenti declinazioni: standard e finto massello. L'elevata durabilità dell' MDF laccato garantisce ai pannelli finto massello una grande affidabilità a costi decisamente contenuti, mentre la linea Standard annovera pregiate essenze Okoumè, Rovere e Ciliegio Yellow pine e Tanganika. La grande varietà di motivi estetici dei pannelli si fregia di uno stile sobrio e distinto, mentre l'elevata resistenza agli agenti atmosferici li rende particolarmente adatti a installazioni in ambienti esterni.

- 16 LINEA STONE
- 26 LINEA TENDENZE
- 40 LINEA ATELIER
- 48 LINEA STAINLESS
- 92 LINEA CRISTAL
- 102 LINEA ART
- 118 LINEA WOOD
- 126 **LINEA CLASSICO**
- 152 LINEA GEOMETRIC
- 178 LINEA SEASON
- 186 LINEA CLASSICO  
DOPPIA FRESATA




**CL**



## MILANO

Lavorazione finto massello  
Mdf idrorepellente 18mm  
laccato ral 1013 invecchiato



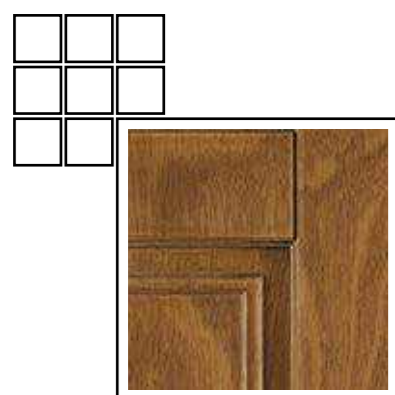



PANTOGRAFATI/LINEA CLASSICO




**DIANA**


Lavorazione finto massello multistrato okoumè 15mm tinto noce chiaro



**ZEUS**

Lavorazione classica multistrato okoumè 15mm tinto noce scuro






PANTOGRAFATI/LINEA CLASSICO




CL

### CORONA

Lavorazione poker  
mdf idrorepellente  
7mm laccato ral 9010








PANTOGRAFATI/LINEA CLASSICO



### VOLTA

Lavorazione poker e fresa V  
multistrato okoumè  
15mm tinto ciliegio







PANTOGRAFATI/LINEA CLASSICO



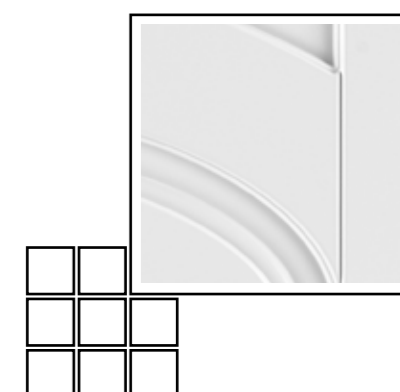
### GRAFFI

Lavorazione poker  
mdf idrorepellente 7mm  
laccato ral 3005



### ARGO


Lavorazione finto massello  
mdf idrorepellente  
18mm laccato ral 9010






### ZEIL

Multistrato okoumè  
7mm tinto noce scuro  
con cornici sovrapposte



### ZEIL 2

Multistrato okoumè  
15mm tinto noce  
medio con cornici  
e bugne da 7mm  
riportate








## MERCANTILE

Lavorazione classica  
multistrato okoumè 15mm  
tinto noce scuro






PANTOGRAFATI/LINEA CLASSICO




### MONACO


Multistrato  
okoumè tinto ciliegio  
**Pannello 7mm**  
**Lavorazione scala**



### DORICO


Lavorazione classica  
multistrato okoumè  
15mm tinto ciliegio






## PARENTESI

Lavorazione poker  
e fresa V mdf idrorepellente  
18mm laccato ral 1013





### LONDRA

Lavorazione classica  
okoumè 15mm  
tinto noce scuro



### ERMES

Lavorazione classica  
okoumè 15mm  
tinto noce suro



### LIONE

Lavorazione classica  
okoumè 15mm  
tinto noce scuro



### LAVAL

Lavorazione classica  
okoumè 15mm  
tinto noce chiaro



### DINO

Lavorazione classica  
okoumè 15mm  
tinto noce medio



### GIUNONE

Lavorazione classica  
okoumè 15mm  
tinto noce scuro




### PARIGI


Lavorazione classica  
okoumè 15mm  
tinto noce scuro



### ATENA

Lavorazione classica  
mdf 18mm laccato  
rosso ral 3003





CL

### SPARTA

Lavorazione classica  
okoumè 15mm tinto  
mogano medio



### EOS

Lavorazione classica  
okoumè 15mm tinto  
noce scuro




### GEMELLI

Lavorazione fresa V  
impiallacciato ciliegio  
15mm leggermente  
tinto



### ACQUARIO

Lavorazione  
FINTO MASSELLO  
MDF 18mm  
laccato verde  
mare ral 6027



### CANNES

Lavorazione classica  
okoumè 15mm tinto  
mogano medio




### ORIONE

Lavorazione fresa V  
impiallacciato ciliegio  
15mm leggermente  
tinto



### CIGNO


Lavorazione fresa V  
okoumè 15mm tinto  
ciliegio



### ERIS

Lavorazione classica  
e fresa V  
okoumè 15mm  
tinto noce scuro





CL


### ERA

Lavorazione classica e fresa V okoumè 15mm tinto noce scuro



### GOLETTA

Lavorazione poker impiallacciato ciliegio 15mm leggermente tinto



### BERNA

lavorazione FINTO MASSELLO okoumè 15mm tinto noce scuro



### ATENA

lavorazione FINTO MASSELLO okoumè 15mm tinto ciliegio



### AFRODITE

lavorazione FINTO MASSELLO okoumè 15mm tinto noce scuro



### MONACO

lavorazione FINTO MASSELLO okoumè 15mm tinto noce scuro



### TIRANA

lavorazione FINTO MASSELLO impiallacciato rovere 15mm leggermente tinto



### LETO


lavorazione FINTO MASSELLO MDF 18mm Laccato bianco ghiaccio ral 9010



Essenze pregiate, motivi minimali, inserti dalle forme nette e pulite. La linea Geometric propone pannelli pantografati da esterni di grande personalità. L'effetto geometrico degli inserti in acciaio inox o alluminio anodizzato genera nuovi spazi su Zebrano, Teak, Rovere, Palissandro e Amaranto. Le combinazioni creano forme, luci, geometrie, che restituiscono un design minimale ed elegante. Modernità che si accompagna al piacevole contrasto di materiali di pregio e caratterizzati da elevate doti di resistenza e durabilità.

## COLLEZIONE PANTOGRAFATI

- 16 LINEA STONE
- 26 LINEA TENDENZE
- 40 LINEA ATELIER
- 48 LINEA STAINLESS
- 92 LINEA CRISTAL
- 102 LINEA ART
- 118 LINEA WOOD
- 126 LINEA CLASSICO
- 152 **LINEA GEOMETRIC**
- 178 LINEA SEASON
- 186 LINEA CLASSICO  
DOPPIA FRESATA






PANTOGRAFATI/LINEA GEOMETRIC




### ALCHIMIA

Multistrato Zebrano 7mm  
con inserti alluminio  
anodizzato




### BRAMO

Multistrato  
palissandro 7mm con  
inserti acciaio inox










PANTOGRAFATI/LINEA GEOMETRIC



## ALCHIMIA

Multistrato Teak  
traverso 7mm  
con inserti acciaio inox








PANTOGRAFATI/LINEA GEOMETRIC



## ATACA

Mdf idrorepellente 18mm  
laccato ral 6005








PANTOGRAFATI/LINEA GEOMETRIC



### BRAMO


Multistrato rovere 7mm  
con inserti alluminio  
anodizzato





## EXTRA


Multistrato Rovere 15mm  
tinto cannella c37  
con maniglione






## EXTRA

mdf idrorepellente 18mm  
laccato ral 7001






PANTOGRAFATI/LINEA GEOMETRIC




### MIRO

Multistrato squamato 7mm  
con inserti alluminio  
anodizzato



### MIRO


Multistrato  
amaranto 7mm  
con inserti acciaio inox  
satinato






## ALMA

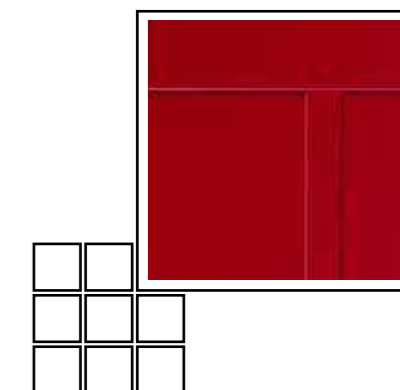
mdf idrorepellente 18mm  
laccato ral 7021






## THEMA

Mdf idrorepellente 18mm  
laccato ral 3003











PANTOGRAFATI/LINEA GEOMETRIC



## ASTRA

mdf idrorepellente 18mm  
laccato ral 1015






PANTOGRAFATI/LINEA GEOMETRIC





### ALMA

Multistrato rovere 15mm  
tinto zenzero c36



### AVENTURA


mdf idrorepellente 18mm  
laccato ral 1013





## CASCADA

mdf idrorepellente 18mm  
laccato ral 3004



## COLLEZIONE PANTOGRAFATI

- 16 LINEA STONE
- 26 LINEA TENDENZE
- 40 LINEA ATELIER
- 48 LINEA STAINLESS
- 92 LINEA CRISTAL
- 102 LINEA ART
- 118 LINEA WOOD
- 126 LINEA CLASSICO
- 152 LINEA GEOMETRIC
- 178 **LINEA SEASON**
- 186 LINEA CLASSICO  
DOPPIA FRESATA

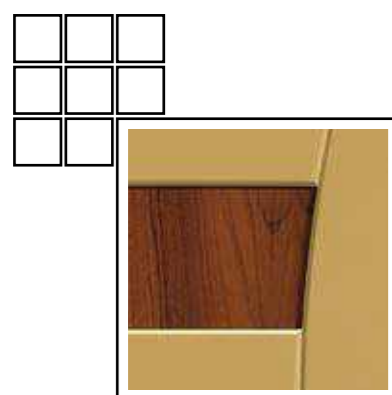
La linea Season celebra l'alternarsi delle stagioni con quattro pannelli pantografati da esterni in MDF idrorepellente e inserti. La calda e vivace luminosità della bella stagione trova forma in Estate, pannello in MDF laccato con inserti in palissandro e cedro. In Autunno, la morbidezza del nocciola lascia risaltare gli inserti in Teak per un cromatismo dai toni caldi e rassicuranti. Inverno interpreta l'elegante essenzialità della stagione fredda con il candore dell' MDF laccato bianco e rigorosi inserti in grigio antracite. Primavera, invece, saluta la stagione della rinascita con un laccato verde prato ad accogliere amorevolmente inserti in faggio e zebrano.






### AUTUNNO

Telaio mdf  
idrorepellente 18mm  
laccato nocciola ral 1002  
interno multistrato  
teak 7mm



### ESTATE



Telaio mdf  
idrorepellente 18 mm  
laccato ral 1028  
interno multistrato  
palissandro cedro





## PRIMAVERA

Telaio mdf  
 idrorepellente 18mm  
 laccato verde prato ral 6001  
 interno multistrato 7mm  
 faggio zebrano







PANTOGRAFATI/LINEA SEASON



### INVERNO

Telaio mdf  
idrorepellente 18mm  
laccato ral 1013  
interno mdf 7mm  
laccato ral 7016





## COLLEZIONE PANTOGRAFATI

- 16 LINEA STONE
- 26 LINEA TENDENZE
- 40 LINEA ATELIER
- 48 LINEA STAINLESS
- 92 LINEA CRISTAL
- 102 LINEA ART
- 118 LINEA WOOD
- 126 LINEA CLASSICO
- 152 LINEA GEOMETRIC
- 178 LINEA SEASON

186

**LINEA CLASSICO  
DOPPIA FRESATA**



**DF**

La linea Classico, con le sue infinite combinazioni di materiali, colori e finiture, è qui arricchita da un sapiente passaggio in doppia fresata. I raffinati motivi estetici sono impreziositi da una doppia lavorazione di fresate affiancate, nelle dimensioni di 15 e 18 mm. Disponibili in MDF idrorepellente laccato o in multistrato, essenze Okoumè, Rovere e Ciliegio Yellow pine e Tanganika.


I pannelli pantografati Classico doppia fresata sono particolarmente resistenti alle intemperie e quindi adatti a un uso esterno.





## AGENA

Lavorazione classica + poker  
multistrato okoumè 15mm  
tinto castagno C13  
doppia fresata






PANTOGRAFATI/LINEA CLASSICO DOPPIA FRESATA



### NETTUNO


Lavorazione classica + poker multistrato okoumè 15mm  
tinto noce bruno C20  
doppia fresata






## GIOVE


Lavorazione classica + poker  
multistrato okoumè 15mm  
tinto noce caldo C15  
doppia fresata






## ATRIA


Lavorazione classica + poker  
multistrato okoumè 15mm  
tinto mogano scuro  
doppia fresata





## CASTOR

Lavorazione classica + poker  
multistrato okoumè 15mm  
tinto ciliegio  
doppia fresata







PANTOGRAFATI/LINEA CLASSICO DOPPIA FRESATA



### GIOIELLO


Lavorazione classica + poker  
multistrato okoumè 15mm  
tinto noce caldo C15  
doppia fresata





## BREMA

Lavorazione classica + poker  
multistrato okoumè 15mm  
tinto noce biondo C14  
doppia fresata






### TINTE STANDARD SU OKOUMÈ



### TINTE STANDARD SU ROVERE



### TINTE STANDARD SU YELLOWPINE




### TINTE STANDARD SU TANGANICA




### TINTE STANDARD SU CILIEGIO




### PIETRA NATURALE







PANTOGRAFATI/FRESATE





COLLEZIONE  
**MASSELLO**

La linea Wood Mix combina una struttura in legno massello e bugne in multistrato. Disponibili in pregiate Essenze Toulipier, Rovere, Ciliegio, Douglas ed Okoumè da 22 millimetri, i pannelli Wood Mix nascono dal cuore del tronco, il durame, per elevati standard qualitativi ed estetici, mentre le bugne in multistrato sfoggiano decorazioni dallo stile raffinato e classicheggiante. I pannelli Wood Mix si rendono così la soluzione ideale laddove siano richieste prestazioni di durabilità, una equilibrata ricerca estetica, e la concretezza di una conveniente affidabilità.

## COLLEZIONE MASSELLO

208 **LINEA WOOD MIX**

216 LINEA WOOD PLAN

234 LINEA I MAESTRI

260 LINEA CLASSICO

274 LINEA OLIMPO

280 LINEA EVOLUTION 3D






MASSELLO/LINEA WOOD MIX




### MIRÒ


Toulipier 22mm  
tinto mogano scuro  
con bugne in multistrato  
e cornici riportate



### CANALETTO

Toulipier 22mm  
tinto noce biondo C14  
con bugne in multistrato  
e cornici riportate





## DALÌ



Rovere 22mm  
tinto anice C40  
con bugne in multistrato  
e cornici riportate





## MARK

Rovere 22mm  
tinto zenzero C36  
con bugne in multistrato  
e cornici riportate



Il design della linea Wood Plan traccia una linea netta tra motivi classici e nuove interpretazioni del massello, per una linea di pannelli stilosamente orientata alla razionalità d'arredo. In pregiate combinazioni di essenze e finiture, linee essenziali e rigorose geometrie esaltano il design di ambienti dal tono sofisticato e minimalista, mentre inserti in legno e acciaio inox impreziosiscono la pulizia di superfici piane con ricercati contrasti fotocromatici.

## COLLEZIONE MASSELLO

208 LINEA WOOD MIX

216 **LINEA WOOD PLAN**

234 LINEA I MAESTRI


260 LINEA CLASSICO

274 LINEA OLIMPO

280 LINEA EVOLUTION 3D




**WP**




### GOYA

Rovere sbiancato 22mm  
con inserti wengè




### GOYA

Rovere 22mm  
tinto wengè  
con inserti ulivo










MASSELLO/LINEA WOOD PLAN



## TIZIANO 2

Multistrato okoumè 15mm  
intelaiato tinto noce medio  
bugne 7mm tinte wengè





# MASSELLO/LINEA WOOD PLAN



## NADIR


Toulipier 22mm  
tinto ciliegio  
con inserto e  
maniglione tinto wengè



## EVOLUTION

Castagno 22mm  
tinto cannella C37








MASSELLO/LINEA WOOD PLAN



### CRONO

Rovere 22mm  
tinto grigio C70






MASSELLO/LINEA WOOD PLAN



WP

## ABEL

Toulipier 22mm  
tinto noce rosso C23





## STEP


Rovere 22mm  
tinto ciliegio





## LAMBDA

Toulipier 22mm  
tinto grigio C70






MASSELLO/LINEA WOOD PLAN




**ZENIT**

Rovere 22mm  
tinto ciliegio  
con inserti acciaio inox



**LEGENDA**

Rovere 22mm  
tinto zenzero C36



## COLLEZIONE MASSELLO

Una linea di pannelli di rivestimento in legno massello ispirata ai grandi maestri del passato. Il rimando all'arte come sapere che si tramanda nel tempo per guidare il sapiente operato dei nostri artigiani. Dal dinamismo di Matisse alla Venere di Botticelli, fino alla luce drammatica e intensa dei marcati contrasti di Caravaggio: pregiate essenze, inserti in acciaio, e vere tavole antiche, usate come tavolozza su cui dipingere linee e volumi di alta ispirazione, ad omaggio di ambienti votati al bello.

208 LINEA WOOD MIX

216 LINEA WOOD PLAN

234 **LINEA I MAESTRI**

260 LINEA CLASSICO

274 LINEA OLIMPO

280 LINEA EVOLUTION 3D




**MA**





## MICHELANGELO

Rovere 22mm  
tinto noce medio






MASSELLO/LINEA I MAESTRI



MA

## RENOIRE



Iroko 22mm  
tinto noce chiaro





## GIOTTO

Iroko 22mm  
tinto noce chiaro





MA


### LEONARDO

Rovere 22mm  
tinto noce medio



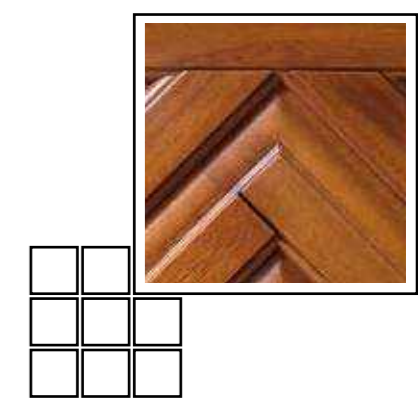
### VENERE

Castagno 22mm  
tinto noce medio





**MATISSE**  
Iroko 22mm  
tinto noce chiaro







MASSELLO/LINEA I MAESTRI



MA

### PICASSO

Mogano 22mm  
tinto mogano





MASSELLO/LINEA I MAESTRI





MA

### MODIGLIANI

Castagno spazzolato 22mm

Cornici riportate

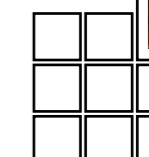
tinto noce scuro





## RAFFAELLO

Ciliegio 22mm  
leggermente tinto








MASSELLO/LINEA I MAESTRI



MA

## CARAVAGGIO


Prodotto con tavole antiche rilavorate 22mm tinto noce chiaro






### MONET

Iroko 22mm  
tinto wengè



### PLATONE


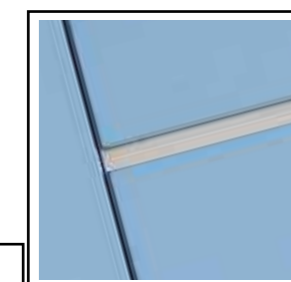
Castagno 22mm  
tinto ciliegio  
con inserti acciaio inox





## PLATONE

Toulipier 22mm  
laccato azzurro ral 5024  
con inserti in acciaio inox






MASSELLO/LINEA I MAESTRI



MA

### REMBRANDT

Rovere 22mm  
tinto noce medio



Il legno massello è in sé garanzia di pregio per una linea dal tono raffinato ed elegante. Caratterizzati da un design armonioso e pulito, i pannelli di rivestimento della linea Classico sfoggiano un ampio ventaglio di essenze dalle diverse tonalità cromatiche. Una importante versatilità anche nella scelta dei disegni, per una gamma che abbraccia diverse soluzioni funzionali ed estetiche: dalle cornici riportate all'impiego decorativo di chiodi in acciaio nero a vista, la linea Classico offre la più totale libertà di progettazione nell'arredo di ambienti rigorosi e raffinati.

## COLLEZIONE MASSELLO

208 LINEA WOOD MIX


216 LINEA WOOD PLAN

234 LINEA I MAESTRI

260 **LINEA CLASSICO**

274 LINEA OLIMPO

280 LINEA EVOLUTION 3D




**CL**



## MONACO

Rovere 22mm  
tinto noce medio






MASSELLO/LINEA CLASSICO




## TOLOSA


Rovere 22mm  
tinto noce chiaro



## GALEONE

Toulipier 22mm  
tinto noce medio





MASSELLO/LINEA CLASSICO





### CANNES

Ciliegio 22mm  
tinto noce medio



### TUNISI

Rovere 22mm  
tinto noce chiaro








## MERCANTILE

Castagno 22mm  
tinto noce medio






MASSELLO/LINEA CLASSICO



### MERCANTILE ANTICO

Castagno 22mm  
spazzolato  
tinto noce scuro






MASSELLO/LINEA CLASSICO



### MILANO

Iroko 22mm  
tinto noce chiaro



### MILANO cornici riporate

Rovere 22mm  
tinto noce chiaro



## COLLEZIONE MASSELLO

Linee armoniose, equilibrio nei volumi e grande forza estetica: la linea Olimpo si caratterizza per un dinamismo che nasce dal connubio tra cromatismi di essenze ricercate ed eleganti motivi estetici. Proposti in legno massello castagno da 22 millimetri di spessore, ma disponibili anche in altre essenze, i pannelli Diana e Zeus sposano idealmente ambienti il cui design è votato sicuramente a un gusto classico. Le ampie possibilità di scelta, tra essenze e finiture, rendono i pannelli della linea Olimpo estremamente versatili nel declinare un carattere raffinato in mille sfaccettature cromatiche differenti.

208 LINEA WOOD MIX

216 LINEA WOOD PLAN

234 LINEA I MAESTRI

260 LINEA CLASSICO

274 **LINEA OLIMPO**

280 LINEA EVOLUTION 3D




**OL**



## DIANA


Castagno 22mm  
tinto noce medio





## ZEUS

Castagno 22mm  
tinto noce chiaro



## COLLEZIONE MASSELLO

Il sapere artigiano e la tecnologia si incontrano, per dare vita a forme nuove e nuove interpretazioni del concetto stesso di design. La risultante che ne scaturisce è massima espressione di abilità creativa, ingegno, innovazione e ricerca: Evolution 3D, l'innovativa linea di pannelli in legno massello con lavorazione tridimensionale delle superfici. Bugne concave e convesse, anche sullo stesso pannello, inserti in acciaio inox, design dall'animo ardito ma rispettoso di stilemi classici e rigorosi, fanno di questa linea un nuovo capitolo nel settore dei pannelli di rivestimento in legno massello.

208 LINEA WOOD MIX


216 LINEA WOOD PLAN

234 LINEA I MAESTRI

260 LINEA CLASSICO

274 LINEA OLIMPO



280 **LINEA EVOLUTION 3D**






## ALARE

Rovere 22mm  
tinto Anice C40  
Inserti in acciaio  
bugne concave  
e convesse








# MASSELLO/LINEA EVOLUTION 3D





## VUELTA

Rovere sbiancato 22mm  
bugna concava e convessa



## SPIN


Rovere 22mm  
tinto wengè  
bugne concave  
e convesse





## BOLA


Rovere sbiancato 22mm  
con inserti acciaio  
bugna centrale convessa







## LIPPI

Iroko tinto noce chiaro 22mm  
con bugna convessa





	NOCE CHIARO	NOCE MEDIO	NOCE SCURO
PINO			
	NOCE CHIARO	NOCE MEDIO	NOCE SCURO
TOULIPIER			
	NOCE CHIARO	NOCE MEDIO	NOCE SCURO
IROKO			
	NOCE CHIARO	NOCE MEDIO	NOCE SCURO
DOUGLAS			
	NOCE CHIARO	NOCE MEDIO	NOCE SCURO
NOCE DANIELA (MUTENYA)			
	NOCE CHIARO	NOCE MEDIO	NOCE SCURO
ROVERE			
	NOCE CHIARO	NOCE MEDIO	NOCE SCURO
CASTAGNO			
	NOCE CHIARO	NOCE MEDIO	NOCE SCURO
MOGANO			
	NOCE CHIARO	NOCE MEDIO	NOCE SCURO
CILIEGIO			



BAROCCO		BAROCCO CORNICI RIPORTATE	
CLASSICA		PERLINATO	
STANDARD		STILE	



COLLEZIONE  
**ACTIVE FILMS**


Caratterizzati da un design armonioso e pulito, i pannelli della linea Classico sfoggiano un ampio ventaglio di essenze e tonalità cromatiche. Una importante versatilità arricchita dalla sicurezza della pellicola attiva Renolit Exofol: massima protezione contro agenti atmosferici, elementi corrosivi e raggi UV anche in presenza di colori scuri, per un aumento delle prestazioni di almeno il 50% in termini di resistenza e durabilità. La disponibilità di oltre 120 pellicole differenti, accompagna felicemente l'ampia gamma di soluzioni estetiche della linea Classico, rendendo questi eleganti pannelli particolarmente adatti ad installazioni esterne. Anche la risposta sensoriale non è lasciata al caso: il rivestimento in pellicola attiva può riprodurre fedelmente la sensazione al tatto di piacevole ruvidezza, del tutto simile a quella che si avrebbe sfiorando una superficie di legno antico.

## COLLEZIONE ACTIVE FILMS

292 **LINEA CLASSICO**

330 LINEA EVOLUTION 3D

334 LINEA STAINLESS



**CL**




ACTIVE FILMS/LINEA CLASSICO




## DIANA

Mdf idrorepellente 12mm  
rivestito con pellicola attiva  
rovere rosso golden oak



## DORICO



Mdf idrorepellente 12mm  
rivestito con pellicola attiva  
rovere rosso golden oak






## MONACO

Mdf idrorepellente 12mm  
rivestito con pellicola attiva  
rovere monument oak







ACTIVE FILMS/LINEA CLASSICO




## MILANO

Mdf idrorepellente rivestito  
con pellicola attiva  
verde scuro 6125  
dark green 6125





**MERCANTILE**  
Mdf idrorepellente 12mm  
rivestito con pellicola attiva  
noce canaletto v  
Walnut v






ACTIVE FILMS/LINEA CLASSICO



### SPICA

Mdf idrorepellente 12mm  
rivestito con pellicola attiva  
bianco crema 1379  
cream white 1379






# ACTIVE FILMS/LINEA CLASSICO



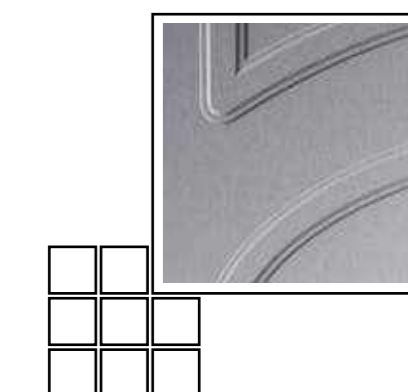
## GEA

Mdf idrorepellente 12mm  
rivestito con pellicola attiva  
cristallo bianco 9294  
crystal white 9294



## ARGO


Mdf idrorepellente 12mm  
rivestito con pellicola attiva  
grigio chiaro 7155  
grey 7155





## ZEUS

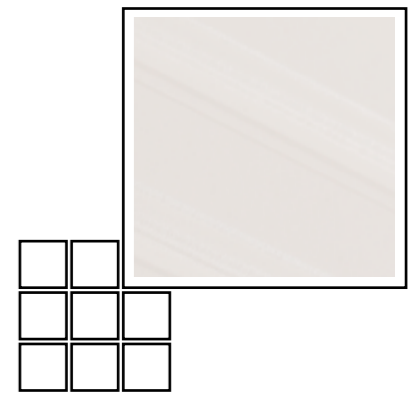
Mdf idrorepellente 12mm  
rivestito con pellicola attiva  
rovere rosso  
golden oak






## TOOR


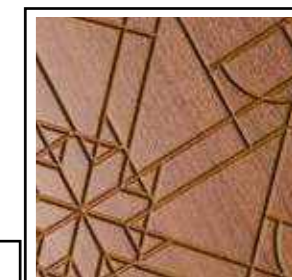
Mdf idrorepellente 12mm  
rivestito con pellicola attiva  
bianco crema 1379  
cream white 1379





## AIR

Mdf idrorepellente 12mm  
rivestito con pellicola attiva  
stripe douglas fir







ACTIVE FILMS/LINEA CLASSICO



**FLAT**

Mdf idrorepellente 12mm  
rivestito con pellicola attiva  
rovere rosso  
golden oak



**IMPRESSION**

Mdf idrorepellente 12mm  
rivestito con pellicola attiva  
ciliegio morbido  
soft cherry








## JUMPER

Mdf idrorepellente 12mm  
rivestito con pellicola attiva  
Quercia di montagna  
mountain oak






ACTIVE FILMS/LINEA CLASSICO



## SENIOR


Mdf idrorepellente 12mm  
rivestito con pellicola attiva  
noce canaletto v  
walnut v





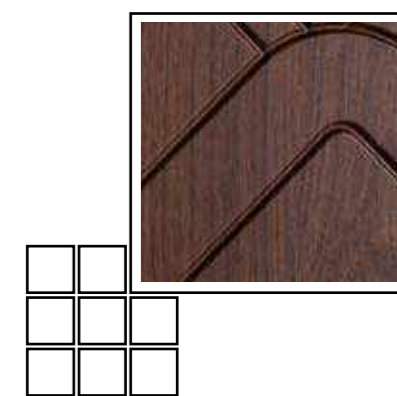
### FATALE


Mdf idrorepellente 12mm  
rivestito con pellicola attiva  
cristallo bianco 9294  
cristal white 9294



### INFINITY

Mdf idrorepellente 12mm  
rivestito con pellicola attiva  
winchester xc







ACTIVE FILMS/LINEA CLASSICO



## VARDO


Mdf idrorepellente 12mm  
rivestito con pellicola attiva  
quercia del deserto  
desert oak





## TENDER


Mdf idrorepellente 12mm  
rivestito con pellicola attiva  
grigio chiaro 7155  
grey 7155





## TRIO

Mdf idrorepellente 12mm  
rivestito con pellicola attiva  
bianco crema 1379  
cream white 1379







ACTIVE FILMS/LINEA CLASSICO



### PASSION

Mdf idrorepellente 12mm  
rivestito con pellicola attiva  
verde scuro 6125  
dark green 6125



Vuelta, pannello in MDF idrorepellente, unisce alla particolare lavorazione tridimensionale delle superfici, la garanzia di una protezione massima grazie al rivestimento in pellicola attiva Renolit Exofol. Le sue linee concave e convesse si sposano felicemente con la sicurezza offerta dalla pellicola attiva, che oltre alla certezza di una durabilità senza pari, offre un'ampia gamma di soluzioni cromatiche resistenti alle intemperie preservandone la viva brillantezza nel tempo. Resistenza quindi, così come un'eccezionale gamma cromatica: le diverse tonalità sono ottenute da uno studio sui pigmenti pensati appositamente per garantire stabilità anche su tinte molto chiare, fino a specifiche combinazioni di colore personalizzabili su richiesta.

## COLLEZIONE ACTIVE FILMS

292 LINEA CLASSICO

330 **LINEA EVOLUTION 3D**

334 LINEA STAINLESS



**3D**






ACTIVE FILMS/LINEA EVOLUTION 3D



3D

## VUELTA

Mdf idrorepellente 18mm  
con bugna concava e convessa  
rivestito con pellicola attiva  
quercia del deserto  
desert oak




Pannelli pantografati in MDF idrorepellente che assieme a linee elegantemente curate, sfoggiano il fascino e la luminosità degli inserti in acciaio inox. Ad esaltare le già note caratteristiche di durabilità dell' MDF idrorepellente, i pannelli stainless sono rivestiti in pellicola attiva estensibile Renolit Exofol, a massima protezione da intemperie e agenti atmosferici. Un film acrilico multistrato protegge il pannello dalle radiazioni ultraviolette con la sua parte più esterna in polimetilmetacrilato, mentre la base in pvc colorato permette una grande varietà di declinazioni estetiche ad accompagnare gli stilosi inserti in acciaio inox, grazie alla possibilità di essere stampato in RAL o effetto fibre legnose.

## COLLEZIONE ACTIVE FILMS

292 LINEA CLASSICO

330 LINEA EVOLUTION 3D


334 **LINEA STAINLESS**




**ST**



**DOLOMITE**  
Mdf idrorepellente 12mm  
rivestito con pellicola attiva  
ciliegio morbido  
soft cherry con  
inserti acciaio inox






**ACTIVE FILMS/LINEA STAINLESS**





### GATE

Mdf idrorepellente 12mm  
rivestito con pellicola attiva  
rovere rosso  
golden oak  
con inserti acciaio inox



### TITANIO

Mdf idrorepellente 12mm  
rivestito con pellicola attiva  
verde scuro 6125  
dark green 6125  
con inserti acciaio inox






ACTIVE FILMS/LINEA STAINLESS



## CICLONE


Mdf idrorepellente 12mm  
rivestito con pellicola  
attiva anteaek  
con inserto acciaio inox





## EVOC


Mdf idrorepellente 12mm  
rivestito con pellicola attiva  
quercia di montagna  
mountain oak  
con inserti acciaio inox





## MAGNUM

Mdf idrorepellente 12mm  
rivestito con pellicola attiva  
grigio nero liscio 7021  
black gray 7021 smooth 2  
con inserti acciaio inox








## ACTIVE FILMS/LINEA STAINLESS




### VISION

Mdf idrorepellente 12mm  
rivestito con pellicola attiva  
grigio antracite 7016  
anthracite grey 7016  
con inserti acciaio inox

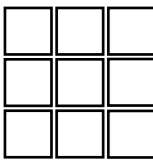


### TORNADO

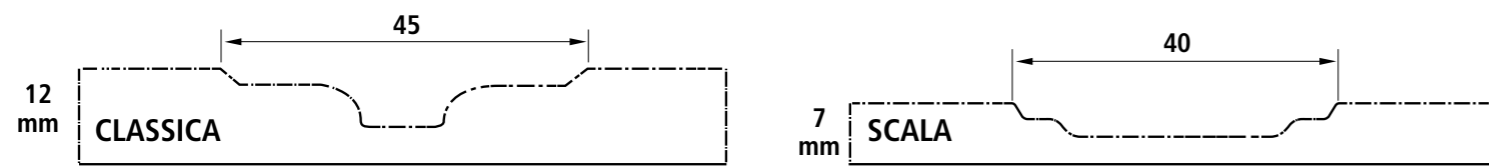
Mdf idrorepellente 12mm  
rivestito con pellicola attiva  
quercia del deserto  
desert oak  
con inserti acciaio inox



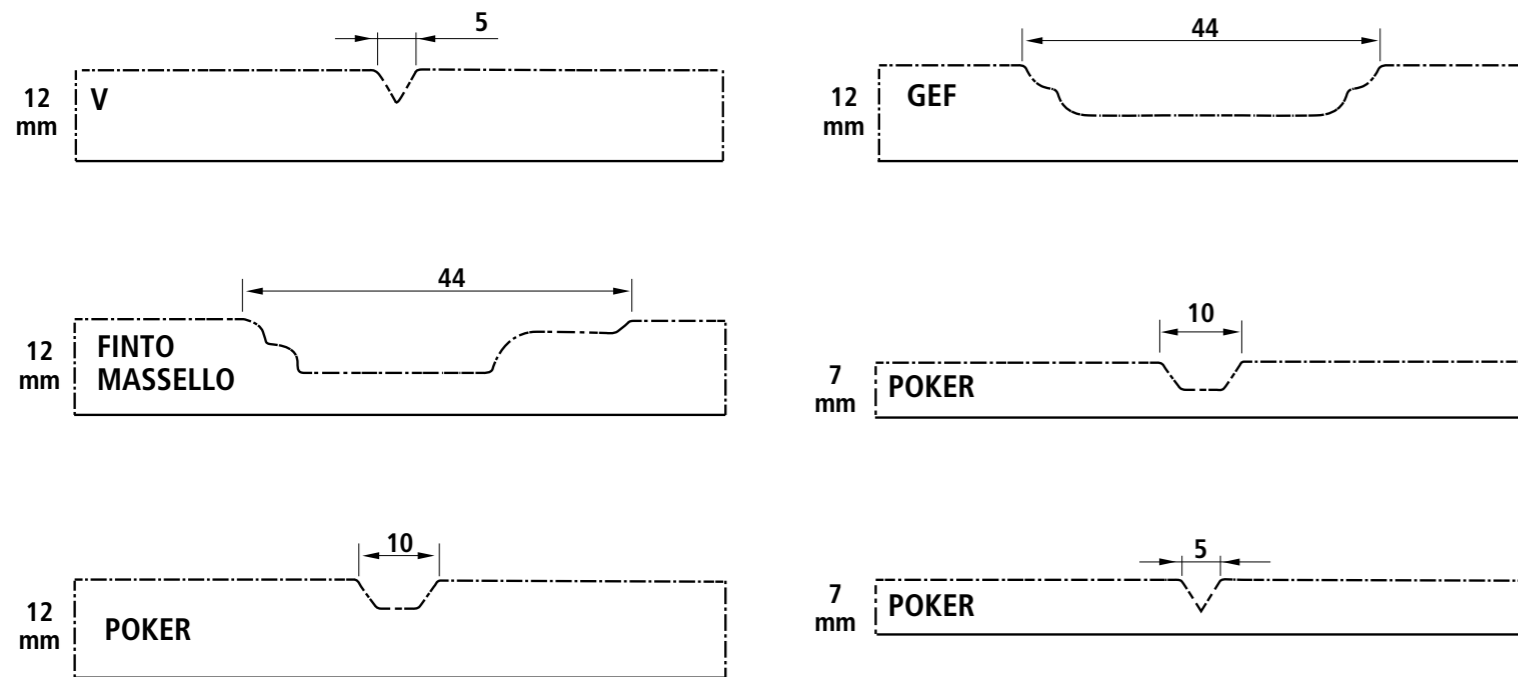




### LAVORAZIONI STANDARD



### ALTRE LAVORAZIONI



**Serie NORMAL** mazzetta colori completa

**Serie SPEED** (pellicole sempre disponibili)

- |                       |                      |
|-----------------------|----------------------|
| Verde Scuro 6125      | (Dark green 6125)    |
| Noce Canaletto V.     | (walnut V.)          |
| Rovere rosso          | (Golden Oak)         |
| Grigio chiaro 7155    | (Grey 7155)          |
| Bianco crema 1379     | (Cream White 1379)   |
| Cristallo Bianco 9294 | (Crystal White 9294) |
| Desert oak            | (Desert oak)         |
| Anteak                | (Anteak)             |

## NOTE

### **IL LEGNO**

Il legno è un materiale nobile e vivo, anche se privo di tutte le funzioni organiche dell'albero da cui proviene. Interagisce con l'ambiente che lo circonda e proprio per questo motivo può subire delle variazioni nel tempo. Le sue caratteristiche sono estremamente variabili anche in un singolo pezzo, tanto che nella stessa essenza si possono riscontrare notevoli differenze di colore o fibra. Questa caratteristica rende unico il rivestimento della vostra porta blindata. La temperatura, l'umidità, la luce solare sono tutti elementi che influenzano il cambiamento del legno e questo cambiamento sarà diverso fra le varie tipologie di essenze legnose.

### **LA STAMPA**

Nonostante l'utilizzo di apparecchiature e materiale fotografico idoneo a garantire un'alta risoluzione d'immagine, gli inchiostri di stampa non riescono a riprodurre fedelmente i colori, le immagini potrebbero pertanto non essere perfettamente rappresentative delle caratteristiche del prodotto.

Vi suggeriamo di prendere visione dei campioni per una maggiore fedeltà.

Tutti i pannelli di rivestimento possono subire in qualsiasi momento senza preavviso qualche lieve variazione nelle sezioni, nella struttura, nel disegno e nel colore. Tutte le essenze, i colori, le caratteristiche degli inserti e i particolari dei pannelli illustrati nel presente catalogo sono da ritenersi indicativi e possono subire modifiche.











**FALEGNO GROUP**

SINCE 1998