

PORTE BLINDATE EDIZIONE SPECIALE



PORTE BLINDATE RIVESTITE

SPECIAL
OFFER




*RIVESTIMENTO ESTERNO MODELLO TERMOMAX VETRO
Struttura in acciaio coibentato con vetratura ed inserti in metallo
Esposizione agli agenti atmosferici consigliata*


SPECIAL
OFFER



RAL 9004



RAL 8017



RAL 9010



RAL 7016

Struttura in acciaio coibentato con vetratura ed inserti in metallo



*RIVESTIMENTO ESTERNO MODELLO TERMOMAX
Struttura in acciaio coibentato con incisioni sul pannello
Esposizione agli agenti atmosferici consigliata*


SPECIAL
OFFER



RAL 9004



RAL 8017




RAL 9010




RAL 7016

Struttura in acciaio coibentato con incisioni sul pannello



*RIVESTIMENTO ESTERNO MODELLO LISCIO
Mdf alta densita laminato con finiture simil legno o ral
Esposizione agli agenti atmosferici sconsigliata*


SPECIAL
OFFER



Mdf alta densita laminato con finiture simil legno o ral



WENGE'



MOGANO




NOCE
NAZIONALE



CILIEGIO



TANGANIKA
CHIARO



BIANCO RAL
9010



ROVERE
SBIANCATO



ROVERE
NATURALE

RIVESTIMENTO INTERNO
LISCIO



*RIVESTIMENTO ESTERNO MODELLO ALARE
Legno rovere tinto anice con inserti in acciaio
Esposizione agli agenti atmosferici consigliata limitata*


SPECIAL
OFFER



Rovere tinto anice con inserti in acciaio



WENGE'



MOGANO

WENGE' MOGANO




NOCE
NAZIONALE



CILIEGIO



TANGANIK
CHIARO



BIANCO RAL
9010



ROVERE
SBIANCATO



ROVERE
NATURALE

RIVESTIMENTO INTERNO
LISCIO



*RIVESTIMENTO ESTERNO MODELLO ALCHIMIA
Multistrato teak traverso con inserti acciaio inox
Esposizione agli agenti atmosferici consigliata limitata*


SPECIAL
OFFER



Multistrato Teak traverso con inserti acciaio inox



WENGE'



MOGANO

WENGE' MOGANO




NOCE
NAZIONALE



CILIEGIO



TANGANIK
CHIARO



BIANCO RAL
9010



ROVERE
SBIANCATO



ROVERE
NATURALE

*RIVESTIMENTO INTERNO
LISCIO*




RIVESTIMENTO ESTERNO MODELLO AMBRA
Multistrato okumè tinto noce medio con inserti vetro fuso dipinto a mano
Esposizione agli agenti atmosferici consigliata limitata

SPECIAL
OFFER



WENGE'



MOGANO




NOCE
NAZIONALE



CILIEGIO



TANGANIKA
CHIARO



BIANCO RAL
9010



ROVERE
SBIANCATO



ROVERE
NATURALE

RIVESTIMENTO INTERNO
LISCIO

Multistrato okumè tinto noce medio con inserti vetro fuso dipinto a mano



*RIVESTIMENTO ESTERNO MODELLO ARABIC
Multistrato rovere orizzontale tinto anice con inserti in acciaio
Esposizione agli agenti atmosferici consigliata limitata*

SPECIAL
OFFER



Multistrato rovere orizzontale tinto anice con inserti in acciaio



RIVESTIMENTO INTERNO
LISCIO



*RIVESTIMENTO ESTERNO MODELLO CARAVAGGIO
Tavole antiche rilavorate tinto noce
Esposizione agli agenti atmosferici consigliata limitata*


SPECIAL
OFFER




Tavole antiche rilavorate tinto noce



WENGE'



WENGE' MOGANO MOGANO




NOCE
NAZIONALE



CILIEGIO



TANGANIKAI
CHIARO



BIANCO RAL
9010



ROVERE
SBIANCATO



ROVERE
NATURALE

RIVESTIMENTO INTERNO
LISCIO



RIVESTIMENTO ESTERNO MODELLO CICLONE
Active films anteak con inserti in acciaio
Esposizione agli agenti atmosferici consigliata limitata


SPECIAL
OFFER



Active films anteak con inserti in acciaio



WENGE'



MOGANO

WENGE' MOGANO




NOCE
NAZIONALE



CILIEGIO



TANGANIK
CHIARO



BIANCO RAL
9010



ROVERE
SBIANCATO




ROVERE
NATURALE

RIVESTIMENTO INTERNO
LISCIO



*RIVESTIMENTO ESTERNO MODELLO CORINZO
Multistrato okumè tinto ciliegio con inserti in legno
Esposizione agli agenti atmosferici consigliata limitata*

SPECIAL
OFFER



Multistrato okumè tinto ciliegio con inserti in legno



WENGE'

MOGANO

NOCE
NAZIONALE

CILIEGIO

TANGANIKAI
CHIARO

BIANCO RAL
9010

ROVERE
SBIANCATO

ROVERE
NATURALE

RIVESTIMENTO INTERNO
LISCIO



*RIVESTIMENTO ESTERNO MODELLO DIAMANTE
Multistrato okumè tinto mogano scuro con inserti acciaio inox
Esposizione agli agenti atmosferici consigliata limitata*


SPECIAL
OFFER




Multistrato okumè tinto mogano scuro con inserti acciaio inox



WENGE'



WENGE' MOGANO MOGANO




NOCE NAZIONALE



CILIEGIO



TANGANICA CHIARO



BIANCO RAL 9010



ROVERE SBIANCATO



ROVERE NATURALE

RIVESTIMENTO INTERNO
LISCIO



*RIVESTIMENTO ESTERNO MODELLO DIANA
Castagno tinto noce medio
Esposizione agli agenti atmosferici consigliata limitata*


SPECIAL
OFFER




Castagno tinto noce medio



WENGE'



WENGE' MOGANO MOGANO




NOCE
NAZIONALE



CILIEGIO



TANGANIK
CHIARO



BIANCO RAL
9010



ROVERE
SBIANCATO



ROVERE
NATURALE

RIVESTIMENTO INTERNO
LISCIO



*RIVESTIMENTO ESTERNO MODELLO DOLOMITE
Multistrato rovere traverso tinto wenge con inserti acciaio inox satinato
Esposizione agli agenti atmosferici consigliata limitata*


SPECIAL
OFFER



Multistrato rovere traverso tinto wenge con inserti acciaio inox satinato




WENGE'



MOGANO

WENGE' MOGANO




NOCE
NAZIONALE



CILEGGIO



TANGANIK
CHIARO



BIANCO RAL
9010



ROVERE
SBIANCATO




ROVERE
NATURALE

RIVESTIMENTO INTERNO
LISCIO



*RIVESTIMENTO ESTERNO MODELLO GATE
Multistrato rovere tinto wengè con inserti acciaio inox
Esposizione agli agenti atmosferici consigliata limitata*


SPECIAL
OFFER



Multistrato rovere tinto wengè con inserti acciaio inox



WENGE'



WENGE' MOGANO MOGANO




NOCE
NAZIONALE



CILEGGIO



TANGANIKA
CHIARO



BIANCO RAL
9010



ROVERE
SBIANCATO



ROVERE
NATURALE

RIVESTIMENTO INTERNO
LISCIO



*RIVESTIMENTO ESTERNO MODELLO GIOTTO
Massello iroko wood plan tinto noce chiaro
Esposizione agli agenti atmosferici consigliata limitata*


SPECIAL
OFFER



Massello iroko wood plan tinto noce chiaro



WENGE'



MOGANO




NOCE
NAZIONALE



CILIEGIO



TANGANIKAI
CHIARO



BIANCO RAL
9010



ROVERE
SBIANCATO



ROVERE
NATURALE

RIVESTIMENTO INTERNO
LISCIO



*RIVESTIMENTO ESTERNO MODELLO LIPPI
Iroko tinto noce chiaro con bugna convessa
Esposizione agli agenti atmosferici consigliata limitata*

SPECIAL
OFFER



Iroko tinto noce chiaro con bugna convessa



ROVERE SBIANCATO ROVERE NATURALE
RIVESTIMENTO INTERNO LISCIO



*RIVESTIMENTO ESTERNO MODELLO MAGNUM
Active film grigio nero liscio 7021 black gray 7021 smooth 2 con inserti in acciaio
Esposizione agli agenti atmosferici consigliata limitata*

SPECIAL
OFFER



WENGE'



MOGANO

WENGE' MOGANO



NOCE
NAZIONALE



CILIEGIO



TANGANIK
CHIARO



BIANCO RAL
9010




ROVERE
SBIANCATO



ROVERE
NATURALE

RIVESTIMENTO INTERNO
LISCIO

*Active film grigio nero liscio 7021 black gray 7021 smooth 2 con
inserti in acciaio*



RIVESTIMENTO ESTERNO MODELLO MATISSE
Massello iroko wood plain tinto noce chiaro
Esposizione agli agenti atmosferici consigliata limitata

SPECIAL
OFFER



Massello iroko wood plain tinto noce chiaro



RIVESTIMENTO INTERNO
LISCIO



*RIVESTIMENTO ESTERNO MODELLO
MERCANTILE Multistrato okumè tinto noce scuro
Esposizione agli agenti atmosferici consigliata limitata*


SPECIAL
OFFER



Multistrato okumè tinto noce scuro



WENGE'



MOGANO




NOCE
NAZIONALE



CILIEGIO



TANGANIK
CHIARO



BIANCO RAL
9010



ROVERE
SBIANCATO



ROVERE
NATURALE

RIVESTIMENTO INTERNO
LISCIO



*RIVESTIMENTO ESTERNO MODELLO METEORA
Multistrato rovere tinto anice con pietra quarzite incastonata
Esposizione agli agenti atmosferici consigliata limitata*


SPECIAL
OFFER



Multistrato rovere tinto anice con pietra quarzite incastonata



WENGE'



MOGANO

WENGE' MOGANO




NOCE
NAZIONALE



CILIEGIO



TANGANICA
CHIARO



BIANCO RAL
9010



ROVERE
SBIANCATO



ROVERE
NATURALE

RIVESTIMENTO INTERNO
LISCIO



RIVESTIMENTO ESTERNO MODELLO MERCANTILE

Legno castagno tinto noce medio

Esposizione agli agenti atmosferici consigliata limitata


SPECIAL
OFFER



Legno castagno tinto noce medio



WENGE'



MOGANO




NOCE
NAZIONALE



CILIEGIO



TANGANIK
CHIARO



BIANCO RAL
9010



ROVERE
SBIANCATO



ROVERE
NATURALE

RIVESTIMENTO INTERNO
LISCIO



RIVESTIMENTO ESTERNO MODELLO MICHELANGELO

Massello rovere wood plan tinto noce medio

Esposizione agli agenti atmosferici consigliata limitata


SPECIAL
OFFER



Massello rovere wood plan tinto noce medio



WENGE'



MOGANO




NOCE
NAZIONALE



CILIEGIO



TANGANIKA
CHIARO



BIANCO RAL
9010



ROVERE
SBIANCATO



ROVERE
NATURALE

RIVESTIMENTO INTERNO
LISCIO



RIVESTIMENTO ESTERNO MODELLO MILANO
Lavorazione finto massello ral 1013 invecchiato
Esposizione agli agenti atmosferici consigliata limitata


SPECIAL
OFFER



Lavorazione finto massello ral 1013 invecchiato



WENGE'



MOGANO




NOCE
NAZIONALE



CILIEGIO



TANGANIK
CHIARO



BIANCO RAL
9010



ROVERE
SBIANCATO



ROVERE
NATURALE

RIVESTIMENTO INTERNO
LISCIO



*RIVESTIMENTO ESTERNO MODELLO MONACO
Multistrato okoumè tinto ciliegio
Esposizione agli agenti atmosferici consigliata limitata*


SPECIAL
OFFER



Multistrato okoumè tinto ciliegio



WENGE'



MOGANO




NOCE
NAZIONALE



CILIEGIO



TANGANICA
CHIARO



BIANCO RAL
9010



ROVERE
SBIANCATO



ROVERE
NATURALE

RIVESTIMENTO INTERNO
LISCIO



RIVESTIMENTO ESTERNO MODELLO NETTUNO

*Lavorazione classica + poker multistrato okoumè tinto noce bruno C20 doppia fresata
Esposizione agli agenti atmosferici consigliata limitata*


SPECIAL
OFFER



*Lavorazione classica + poker multistrato okoumè tinto
noce bruno C20 doppia fresata*



WENGE'



MOGANO




NOCE
NAZIONALE



CILIEGIO



TANGANIK
CHIARO



BIANCO RAL
9010



ROVERE
SBIANCATO



ROVERE
NATURALE

RIVESTIMENTO INTERNO
LISCIO



*RIVESTIMENTO ESTERNO MODELLO PICASSO
Massello wood plan mogano tinto mogano
Esposizione agli agenti atmosferici consigliata limitata*

SPECIAL
OFFER



Massello wood plan mogano tinto mogano



WENGE'



MOGANO



NOCE
NAZIONALE



CILIEGIO



TANGANIK
CHIARO



BIANCO RAL
9010



ROVERE
SBIANCATO



ROVERE
NATURALE

RIVESTIMENTO INTERNO
LISCIO



*RIVESTIMENTO ESTERNO MODELLO PLATONE
Legno laccato azzurroral 5024 con inserti acciaio inox
Esposizione agli agenti atmosferici consigliata limitata*


SPECIAL
OFFER



Legno laccato azzurrorral 5024 con inserti acciaio inox



WENGE'



MOGANO




NOCE
NAZIONALE



CILIEGIO



TANGANIKA
CHIARO



BIANCO RAL
9010



ROVERE
SBIANCATO



ROVERE
NATURALE

RIVESTIMENTO INTERNO
LISCIO



*RIVESTIMENTO ESTERNO MODELLO RAFFAELLO
Multistrato ciliegio leggermente tinto
Esposizione agli agenti atmosferici consigliata limitata*


SPECIAL
OFFER



Multistrato ciliegio leggermente tinto



WENGE'



MOGANO




NOCE
NAZIONALE



CILIEGIO



TANGANIKAI
CHIARO



BIANCO RAL
9010



ROVERE
SBIANCATO



ROVERE
NATURALE

RIVESTIMENTO INTERNO
LISCIO



*RIVESTIMENTO ESTERNO MODELLO REAL
Idropellente laccato 9010 con inserti acciaio inox
Esposizione agli agenti atmosferici consigliata limitata*


SPECIAL
OFFER




Idropellente laccato 9010 con inserti acciaio inox



WENGE'



MOGANO




NOCE
NAZIONALE



CILEGGIO



TANGANIKA
CHIARO



BIANCO RAL
9010



ROVERE
SBIANCATO



ROVERE
NATURALE

*RIVESTIMENTO INTERNO
LISCIO*



*RIVESTIMENTO ESTERNO MODELLO REMBRANDT
Rovere tinto noce medio
Esposizione agli agenti atmosferici consigliata limitata*

SPECIAL
OFFER



Rovere tinto noce medio



WENGE'



WENGE' MOGANO MOGANO



NOCE
NAZIONALE



CILIEGIO



TANGANIKA
CHIARO



BIANCO RAL
9010



ROVERE
SBIANCATO



ROVERE
NATURALE

*RIVESTIMENTO INTERNO
LISCIO*



*RIVESTIMENTO ESTERNO MODELLO RENOIRE
Massello wood plan iroko tinto noce chiaro
Esposizione agli agenti atmosferici consigliata limitata*


SPECIAL
OFFER



Massello wood plan iroko tinto noce chiaro




WENGE'



MOGANO

WENGE' MOGANO




NOCE
NAZIONALE



CILIEGIO



TANGANIKAI
CHIARO



BIANCO RAL
9010



ROVERE
SBIANCATO



ROVERE
NATURALE

RIVESTIMENTO INTERNO
LISCIO



*RIVESTIMENTO ESTERNO MODELLO REVERS
Multistrato rovere orizzontale sbiancato con inserti acciaio inox
Esposizione agli agenti atmosferici consigliata limitata*

SPECIAL
OFFER



Multistrato rovere orizzontale sbiancato con inserti acciaio inox



WENGE'



MOGANO



NOCE
NAZIONALE



CILIEGIO



TANGANIKA
CHIARO



BIANCO RAL
9010



ROVERE
SBIANCATO



ROVERE
NATURALE

RIVESTIMENTO INTERNO
LISCIO



*RIVESTIMENTO ESTERNO MODELLO SINCRO
Multistrato rovere traverso tinto wengè con inserti acciaio inox
Esposizione agli agenti atmosferici consigliata limitata*


SPECIAL
OFFER



Multistrato rovere traverso tinto wengè con inserti acciaio inox



WENGÈ'



MOGANO

WENGÈ' MOGANO




NOCE
NAZIONALE



CILIEGIO



TANGANICA
CHIARO



BIANCO RAL
9010



ROVERE
SBIANCATO



ROVERE
NATURALE

RIVESTIMENTO INTERNO
LISCIO



*RIVESTIMENTO ESTERNO MODELLO STEP
Massello wood plan rovere tinto ciliegio
Esposizione agli agenti atmosferici consigliata limitata*


SPECIAL
OFFER




Massello wood plan rovere tinto ciliegio



WENGE'



MOGANO




NOCE
NAZIONALE



CILIEGIO



TANGANIK
CHIARO



BIANCO RAL
9010



ROVERE
SBIANCATO



ROVERE
NATURALE

RIVESTIMENTO INTERNO
LISCIO



RIVESTIMENTO ESTERNO MODELLO STRIPS
Multistrato rovere traverso tinto wengè con inserti acciaio inox
Esposizione agli agenti atmosferici consigliata limitata


SPECIAL
OFFER



Multistrato rovere traverso tinto wengè con inserti acciaio



WENGE'



MOGANO




NOCE
NAZIONALE



CILEGGIO



TANGANIKA
CHIARO



BIANCO RAL
9010



ROVERE
SBIANCATO




ROVERE
NATURALE

RIVESTIMENTO INTERNO
LISCIO



*RIVESTIMENTO ESTERNO MODELLO TURCHESE
Multistrato okumè tinto ciliegio con inserti in vetro fuso dipinto a mano
Esposizione agli agenti atmosferici consigliata limitata*


SPECIAL
OFFER



Multistrato okumè tinto ciliegio con inserti in vetro fuso dipinto a mano



WENGE'



MOGANO




NOCE
NAZIONALE



CILIEGIO



TANGANIKA
CHIARO



BIANCO RAL
9010



ROVERE
SBIANCATO



ROVERE
NATURALE

RIVESTIMENTO INTERNO
LISCIO

DEFEND

Dimensione 900x2100

12 punti di chiusura
Blindatura in acciaio zincato spessore 10/10,
irrobustita con due rinforzi verticali (c.d.
omega) che danno rigidità all'intera struttura.

Serratura con tre chiavistelli mobili di
chiusura ed uno a molla;

Deviatore con chiavistello singolo posto
uno nella parte superiore e uno nella parte
inferiore, per assicurare una distribuzione
uniforme dei punti di tenuta;

Rostri (tre) realizzati in acciaio zincato;

Cerniere registrabili in altezza e in larghezza,
coperte da appositi cappucci;

Limitatore di apertura, dispositivo che
consente una parziale apertura della porta in
condizione di sicurezza.

12 locking points

*Armour-plating made of steel leaf (one millimetre
thick), with two steel reinforced vertical sections
("omega"), giving solidity and resistance to the
whole structure.*

Door lock with three mobile bolts, one spring bolt;

Switch with single bolt, placed on the upper
and lower part of the door to get an uniform
distribution of holding points;

Fixed security studs (three) made of zinc-coated
steel;

Adjustable hinges in height and breadth,
covered with special caps;

Opening limiting device it permits a partial
opening of the door in safe conditions.

marcature CE

abbattimento acustico 30 dB
trasmissione termica $U=1,97 \text{ W/m}^2 \text{ K}$
classe 3 antieffrazione
disponibile anche con kit abbattimento
acustico 35 dB o 38 dB

CE marking

sound insulation 30 dB
thermal insulation $U= 1,97 \text{ W/m}^2 \text{ K}$
class 3 burglar resistance
certificate UNI ENV 1627
also available with kit for sound
insulation 35 dB or 38 dB



OPTIONAL

- Serratura di servizio
- Coibentazione in lana di roccia o in polistirolo espanso
- Coibentazione in polistirene
- Sopraluce
- Doppia lamiera
- Maniglia ottonata, cromosatinata o cromolucida
- Paletto notte
- Paletto superiore
- Cornice angolare interna
- Verniciatura telaio e profili perimetrali in colori RAL su richiesta
- Riscontro elettrico
- Serratura elettromeccanica

OPTIONAL

- Service lock
- Insulation with rockwool or with polystyrene
- Top light
- Double armour
- Handle brassed finishing, brass chromium shiny painted finishing, brass chromium satin painted finishing
- Night bolt
- Top bolt
- Inner angular frame
- By request varnishing of the frame and of the perimetrical structure with RAL colours
- Electronic check
- Electromechanical lock

Rivestimento impiallacciato
rovere tinto wengè

Oak veneer Panel stained wengè



Controtelaio: in acciaio zincato spessore 20/10, dotato di otto zanche antisfilamento per l'ancoraggio al muro;

Telaio: in acciaio zincato spessore 20/10 verniciato a polvere epossidica di colore standard nero, registrabile per una facile posa in opera;

Struttura perimetrale: realizzata in alluminio verniciato a polvere epossidica di colore standard nero;

Pannelli di rivestimento: disponibili nelle diverse serie dei lisci, massello, pantografati basic, elite ed effetto massello, alluminio, PVC, pietra, vetro;

Maniglia: pomolo esterno, posizionabile a centro porta o lateralmente, e maniglia interna in alluminio anodizzato bronzo o color argento (finiture standard);

Lama parafreddo: sigilla la porta al pavimento evitando spifferi d'aria e lame di luce. Azionando la chiusura, la lama si abbassa progressivamente;

Spioncino: a tutto campo, consente un'ampia visuale;

Dispositivo antischeda in acciaio e registro scrocco: apposto sul telaio, impedisce l'apertura della porta con l'inserimento di schede o di altri oggetti sottili, anche se non sono state girate le mandate;

***Sub-frame:** it is profiled in zinc-coated steel (two millimetres thick) with eight wrenchproof brackets for wall fixing;*

***Frame:** it is made of black-powder varnished steel (two millimetres thick) and it is easy to fit up;*

***Perimetrical structure:** made of anodized black aluminium;*

***Panels:** they are available in several kinds of material for indoor and outdoor, like wood, pantographed, aluminium, PVC, stone, glass;*

***Handle:** outside knob, it can be placed in the middle of the door or near the door lock; inside handle in aluminium anodized bronze or silver finishing (standard colour);*

***Mobile drop sill:** it seals the door to the floor avoiding draughts and rays of light. If you lock the door, the blade bends down progressively;*

***Spy-hole:** it permits a wide range view;*

***Anti-card steel device:** it is placed on the frame and it bars the opening of the door with thin objects, even if the door isn't locked;*

LINEA TERMOMAX

Cornice di rifinitura in alluminio
anodizzato

Guarnizione di isolamento

Realizzato in acciaio zincato a due
lastre monolitiche da 1,2 mm

L'anta è riempita all'interno
con poliuretano espanso ad
alta densità 42

Sistema con 3/4 deviatori mobili

Limitatore di apertura

Realizzato in acciaio zincato a due
piastre monolitiche da 1,2 mm

Maniglione in acciaio

Verniciatura elettrostatica



PORTE BLINDATE EDIZIONE SPECIALE



www.falegno.com